

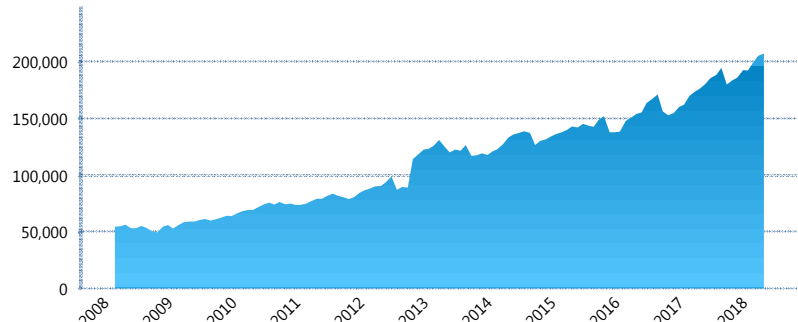
I. INFORMACIÓN FINANCIERA

I) Detalles del Fondo

Detalles del Fondo	
Razón Social	Citibanamex Siefore Básica 4, S.A. de C.V.
Inicio de Operaciones	03/03/2008
Tipo de Fondo	Básica
Clave Bolsa	SBBMX4
Activos Administrados *	207,284
ISIN	MX54SB2D0011
Comisión Anual	0.98%
Administrador	Citibanamex Afore, S.A. de C.V., integrante del Grupo Financiero Citibanamex
Director General	C. Luis Sebastián Sayeg Seade
Presidente del Consejo	C. Luis Sebastián Sayeg Seade

Activos Administrados *

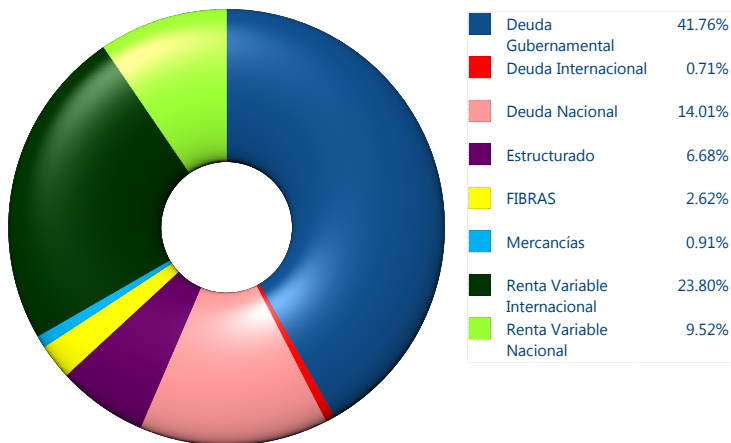
\$207,284



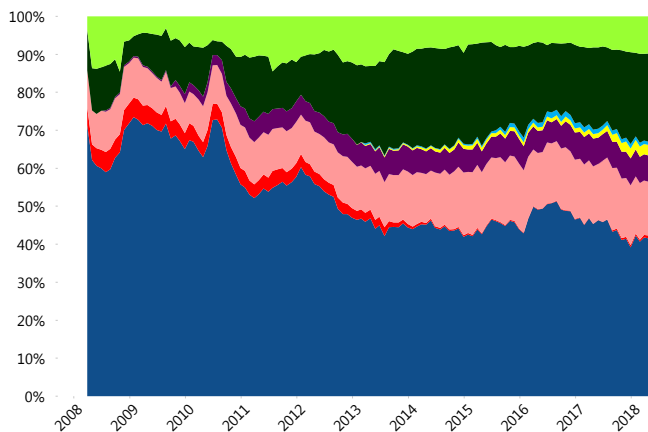
*Cifras en millones de pesos

Contiene el efecto de fusiones, cortes transversales y transferencias por edad. Para mayor información consultar: <http://www.consar.gob.mx/gobmx/Aplicativo/Factsheets/EC/ECSAR.pdf>

II) Inversiones



Evolución de Inversiones



Tipo de Instrumento		Citibaname x (SB4)	Sistema Básicas 4**
Renta Variable Nacional	Renta Variable Nacional	9.52%	7.95%
	Total	9.52%	7.95%
Renta Variable Internacional	Renta Variable Internacional	23.80%	20.47%
	Total	23.80%	20.47%
Mercancías	Mercancías	0.91%	0.40%
	Total	0.91%	0.40%
FIBRAS	FIBRAS	2.62%	2.63%
	Total	2.62%	2.63%
Estructurado	Estructurados	6.68%	5.46%
	Total	6.68%	5.46%
Deuda Nacional	Aerolíneas	0.00%	0.02%
	Alimentos	0.60%	0.69%
	Automotriz	0.10%	0.29%
	Banca de Desarrollo	1.24%	1.08%
	Bancario	0.71%	0.96%
	Bebidas	0.39%	0.58%
	Cemento	0.06%	0.05%
	Centros Comerciales	0.02%	0.09%
	Consumo	0.28%	0.44%
	Deuda CP	0.00%	0.00%
	Empresas Productivas del Estado	0.28%	2.01%
	Estados	0.17%	0.40%
	Europesos	4.29%	3.03%
	Grupos Industriales	0.68%	0.49%
	Infraestructura	2.61%	4.03%
	Inmobiliario	0.08%	0.15%
	Otros	0.61%	0.94%
	Papel	0.03%	0.04%
	Serv. Financieros	0.29%	0.44%
	Siderúrgica	0.00%	0.01%
Telecom	0.50%	0.97%	
Transporte	0.21%	0.63%	
Vivienda	0.87%	1.37%	
Total	14.01%	18.72%	
Deuda Internacional	Deuda Internacional	0.71%	0.71%
	Total	0.71%	0.71%
Deuda Gubernamental	BONDESD	0.00%	0.77%
	BONOS	19.00%	12.61%
	BPA182	0.00%	0.01%
	CBIC	5.41%	2.56%
	CETES	0.00%	1.83%
	REPORTO	1.35%	3.46%
	UDIBONO	13.70%	21.54%
	UMS	2.29%	0.89%
Total	41.76%	43.68%	
Total	100.00%	100.00%	

**Considera las inversiones de todo el grupo de SIEFORES Básicas 4 Cifras al cierre de mayo de 2018

III) Desempeño

Rendimiento Bolsa

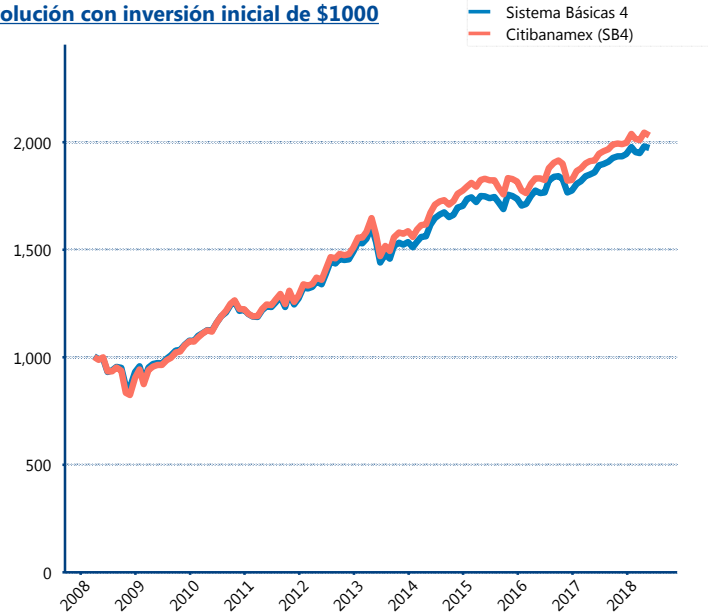
Tipo	Citibanamex (SB4)	Sistema Básicas 4
1 año	5.88%	6.03%
2 años	5.16%	5.65%
3 años	3.40%	4.01%
5 años	5.27%	5.14%

Indicador de Rendimiento Neto

Siefore	IRN %
Profuturo (SB4)	8.53%
SURA (SB4)	7.95%
Citibanamex (SB4)	7.49%
Coppel (SB4)	6.85%
Azteca (SB4)	6.80%
XXI-Banorte (SB4)	6.67%
Principal (SB4)	6.63%
PensionISSSTE (SB4)	6.57%
Invercap (SB4)	5.91%
Inbursa (SB4)	5.73%

Promedio Simple	5.54 %
Promedio Ponderado	0.00 %

Evolución con inversión inicial de \$1000



Construido con el precio de la Siefore registrado en la Bolsa Mexicana de Valores

IV) Medidas de sensibilidad y riesgos

Evolución del Plazo Promedio Ponderado

